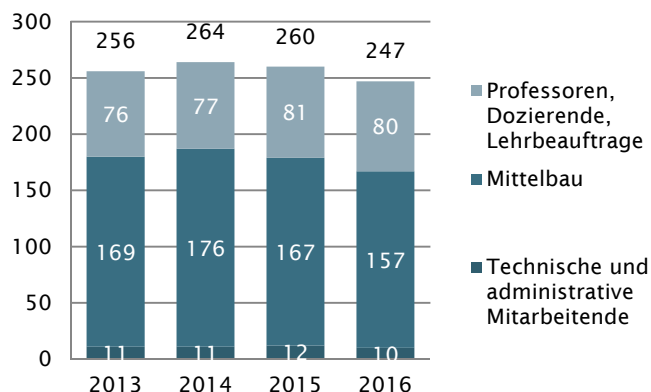


# Facts and Figures 2016

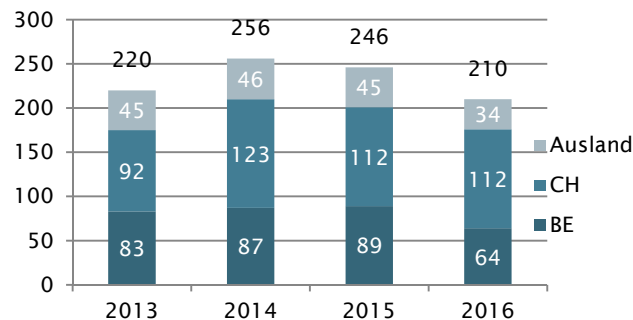
## Forschung und Entwicklung TI

210 Wirtschaftspartner  
150 Projekte  
12.4 Mio. DM-Umsatz

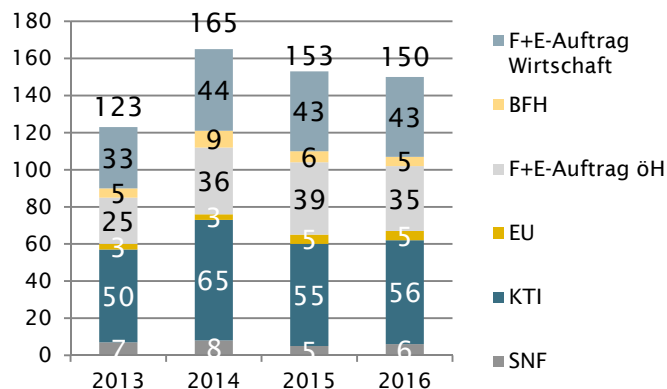
### Anzahl Mitarbeitende



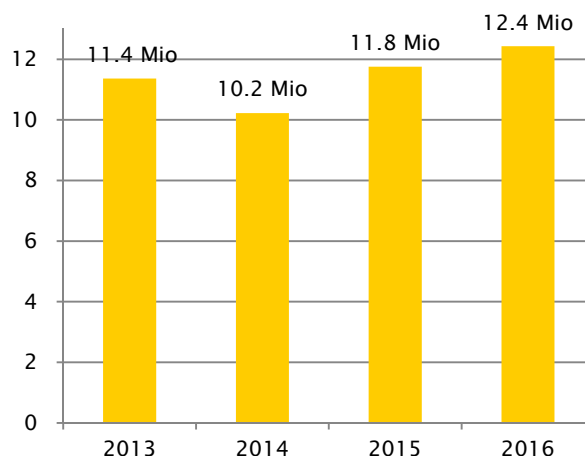
### Partnerschaften nach Herkunft



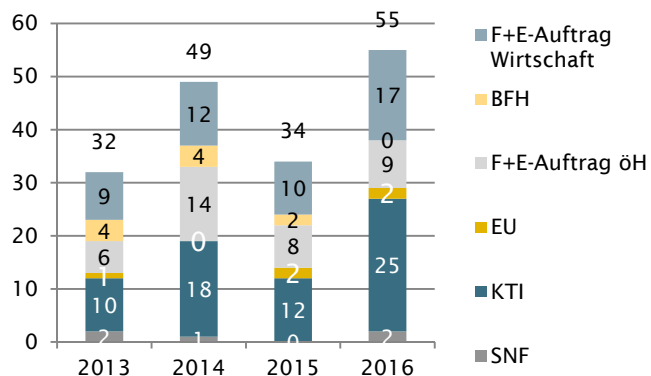
### Laufende Forschungsprojekte<sup>1</sup> nach Förderquellen



### Drittmittel Umsatzentwicklung



### Neue Forschungsprojekte<sup>1</sup> nach Förderquellen



Quellen:  
Jahresabschluss Forschung TI  
Geschäftsbericht BFH 2016  
F&E Statistik 2016  
Mitarbeiterlisten / Einsatzplanung Dozierende

<sup>1</sup> Projektsumme ≥ 50'000 CHF